

Dieren in de dierentuin

groep 4-5

Geachte leerkracht,

Dit lespakket ondersteunt u bij het voorbereiden van uw schoolreisje naar Burgers' Zoo.

Daarnaast kan het ook prima worden ingezet als u een thema over dierentuinen of exotische dieren behandelt.

Het pakket bestaat uit:

- Zes opdrachten waarmee de leerlingen in teams van twee tot drie personen zelfstandig aan de slag kunnen. De opdrachten sluiten aan bij kerndoel 40 en 41 uit het leergebied 'Oriëntatie op jezelf en de wereld'.
- Een powerpointpresentatie over het werk van de dierverzorgers en de dierenarts in de dierentuin. Compleet voorzien van plaatjes, een beetje tekst en per sheet een begeleidende tekst (los bestand op website van Burgers' Zoo).
- Een knutselidee voor een dierenringer die elke klas opfleurt (los bestand op website van Burgers' Zoo).









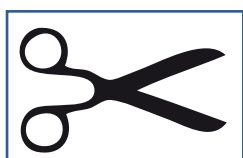






Opdracht 1: Welk dier leeft waar?

Een vel vol met dierenplaatjes! Allemaal dieren die in de dierentuin wonen! Of toch niet? Er zitten ook vijf dieren tussen die in huis of op de boerderij wonen!

Knip alle dieren los. Plak dan de boerderijdieren en huisdieren op de eerste rij.

Bekijk daarna de dieren uit de dierentuin goed. Elk huisdier of boerderijdier heeft familie die in de dierentuin woont. Op welke dierentuindieren lijken ze een beetje? Plak deze dieren direct onder het huisdier of boerderijdier.

Plak daarna alle andere dierentuindieren in de overgebleven vakjes.



Plakvel opdracht 1

huisdieren of boerderijdieren:

--	--	--	--	--

familie van dierentuindieren:

--	--	--	--	--

.....

andere dierentuindieren:

--	--	--	--	--

.....

--	--	--	--	--

.....

Vul onder de plaatjes ook de diernamen in.

Je kunt kiezen uit:

anemoonvis, papegaai, beer, capybara, cavia, chimpansee, flamingo, giraffe, goudvis, haai, kat, leeuw, olifant, paard, pinguïn, python, stokstaartje, varken, wrattenzwijn, zebra

Opdracht 2: Raad het dier

Eén kind uit het team kiest van de plaatjes (van opdracht 1) één van de dierentuindieren uit. Niet aan je teamgenoten vertellen welk dier je hebt gekozen!



De andere kinderen in het team stellen je vragen om erachter gekomen welk dier je gekozen hebt. Alle vragen moeten met 'ja' of 'nee' te beantwoorden zijn. De namen van de dieren mogen niet in de vragen zitten!

Een vraag zou bijvoorbeeld kunnen zijn: 'Leeft jouw dier in het water?' of 'Heeft jouw dier een vacht?' Diegene die het dier raadt, mag nu zelf een dier kiezen. Speel 5 rondes.

Daarna: Welk van de volgende zes dieren vinden jullie als team het leukst en het meest interessant?

olifant, leeuw, haai, chimpansee, stokstaartje, pinguïn



Kies één dier uit, waar jullie ook al iets van af weten! Onthoud het dier goed! De volgende opdrachten maken jullie over dit dier!



Opdracht 3:

Wat vindt jullie dier lekker?

In de voederkeuken van Burgers' Zoo wordt voor elk dier het voer klaar gemaakt. Elk dier lust wel iets anders. De diervorzorger komt zo langs om de emmer met voedsel voor jullie dier op te halen. Vul de emmer alvast! Teken een verbindingstreepje tussen de emmer en het voedsel dat jullie dier lekker vindt!




Ons dier is een:

en eet graag:

Opdracht 4:

Wat kan jullie dier?



Welke bijzondere kenmerken heeft jullie dier? Waar is het goed in?
Kies uit de mogelijkheden en vul dan het paspoort van het dier in!

Het dier hoort bij de: insecten - vissen - amfibieën - reptielen - vogels - zoogdieren


Opvallend aan het lichaam zijn de: vinnen - slurf - klauwen - tanden - voeten - handen - vleugels - haren - veren - schubben - oren - neus - huid - (zelf invullen)

Zo plant het dier zich voort: legt eieren aan land - legt eieren in het water - krijgt jongen

Deze zintuigen zijn bij het dier heel goed ontwikkeld: zien - ruiken - horen - proeven - voelen

Het dier kan goed: klimmen - graven - zwemmen - duiken - vliegen - zich verstoppen - rennen - sluipen - springen - luieren - spelen - (zelf invullen)

Dit geluid maakt het dier: brullen - piepen - baken - trompetteren - knorren - blaffen - kwaken - schreeuwen - zingen - roepen - tsjilpen - (zelf invullen)

PASPOORT		KONINKRIJK DER DIEREN	
	Naam van het dier:	Zo plant het dier zich voort:	
		
	Deze zintuigen zijn bij het dier heel goed ontwikkeld:	
			
Het dier hoort bij de:		Het dier kan goed:	
			
Opvallend aan het lichaam zijn de:		Dit geluid maakt het dier:	
			

Opdracht 5:

Maak een verblijf voor jullie dier

Een dier moet zich in zijn verblijf in de dierentuin goed thuis kunnen voelen. Het moet er alles hebben wat nodig is om goed te kunnen leven. De meeste dieren hebben graag ook een beschutte plek in hun verblijf. Dieren die het in de winter in Nederland te koud vinden, hebben een verwarmd binnenverblijf nodig.

Elk dier vindt iets anders wel belangrijk in zijn verblijf. Teken samen een verblijf voor jullie dier! Past een van de plaatjes bij jullie dierverblijf? Knip het dan uit en plak het op de tekening. Vergeet ook niet het dier in het verblijf te tekenen!



Opdracht 6:

In de dierentuin of in de natuur?

Een dier heeft in de dierentuin een ander leven dan in de vrije natuur.

Welke stelling past bij de dierentuin? Welke stelling past bij de natuur? Let op: Één stelling past bij beide!

	Omcirkel het juiste antwoord:	
Als de chimpansee zich niet lekker voelt, komt de dierenarts langs.	dierentuin	natuur
Grote filters houden het water waarin de haai zwemt schoon.	dierentuin	natuur
Als de leeuwen trek hebben, gaan ze met hun groepsgenoten op jacht.	dierentuin	natuur
Soms is er te weinig vis. Dan kan de pinguïn niets vangen en blijft hij hongerig.	dierentuin	natuur
Soms is het buiten te koud voor de olifant. Dan blijft hij lekker binnen.	dierentuin	natuur
Andere leeuwenmannen willen ook de baas van de groep worden. Dat betekent vechten!	dierentuin	natuur
Het stokstaartje staat rechtop en kijkt goed om zich heen. Is er ergens in de lucht een gevaarlijke roofvogel?	dierentuin	natuur
's Avonds klimt de chimpansee in een hoge boom en maakt daar een slaapnest van takken en bladeren.	dierentuin	natuur
De olifant heeft een leefgebied van vele vierkante kilometers. Dat kent hij heel goed!	dierentuin	natuur
De pinguïn eet geen levende vis, maar dode.	dierentuin	natuur

Waar zou jij liever willen leven, als jij het dier was dat jullie gekozen hebben?

Waarom? Bespreek het met je team!

